






# Peugeot 508 Hybrid

**SW GT HYBRID 225 e-EAT8**

2023 | 1 Km | 165 KW (225 CV) | Híbrido enchufable | Automático

 Precio al contado  
**46.800 €**
**41.000 €**  
 Precio financiado


## Principales especificaciones

 Fecha de matriculación  
**1/1/23**
 Km  
**1 Km**
 Combustible  
**Híbrido enchufable**
 Transmisión  
**Automático**
 Cilindrada  
**1598 cc**
 Puertas  
**5**
 Plazas  
**5**
 Color  
**Gris**
 Carrocería  
**Familiar**

## Descripción

¡No dejes pasar esta oportunidad! Disfruta de este Peugeot N 508 5P GT PLUG-IN HYBRID 225 e-EAT8 que combina diseño, confort y tecnología avanzada para ofrecer una experiencia de conducción superior.

Equipamiento a destacar: Cargador de 7.4 Kw (LZ02)

Aprovéchate de todas las ventajas de adquirir tu coche con nosotros:

- Compra 100% Online, por Teléfono o Físicamente en nuestras Instalaciones.
- Gestión comercial y financiera 100% Online con financiación a medida (Renting/ Leasing/ Financiación Lineal).
- Garantía Oficial de la marca.
- Tasación Online de tu antiguo coche.
- Asesoramiento y contratación de seguros del automóvil.
- Posibilidad de entrega en cualquier parte de España.

¡NO LO PIENSES MÁS! Contacta con nosotros o visita nuestra página web Aupara que la Compra de tu Vehículo Nuevo, KM0 y Ocasión sea lo más sencilla posible.

Consultar condiciones Comerciales, Financiación y Colores Disponibles con nuestro Asesor. Modelo configurado con pintura de serie.

APROVECHATE DEL PLAN MOVES 3.



## Acabado interior

- Acabado GT (clasificación JATO: Lujo L1)
- Cinco plazas ( 2+3 )
- Plazas: 5
- Ocho altavoces
- Toma/s de 12v en los asientos delanteros y los asientos traseros
- Cromado en las ventanas laterales
- Espejo de cortesía iluminado en conductor en acompañante
- Acabados de lujo: pomo de la palanca de cambios en aluminio y cuero y puertas en cuero sintético
- Alfombrillas
- Encendido diurno automático
- Bandeja trasera flexible
- Sujeción de carga
- Cierre centralizado con apertura por tarjeta/llave inteligente y control de los elevalunas
- Dos reposacabezas en asientos delanteros ajustables en altura, tres reposacabezas en asientos traseros ajustables en altura
- Asientos de ante sintético (material principal) y de cuero (material secundario)
- Apoyabrazos central delantero
- Apoyabrazos trasero
- Asiento delantero del conductor deportivo con ajuste eléctrico ( seis ajustes eléctricos ) térmico, activo, memorizado, memorizado y memorizado de dos posiciones con ajuste memorizado del respaldo, ajuste memorizado de la inclinación de la banqueta y ajuste manual del suplemento de la banqueta, asiento delantero del acompañante deportivo con ajuste eléctrico ( seis ajustes eléctricos ) térmico, activo, eléctrico, ajuste eléctrico en altura y eléctrico de dos direcciones con ajuste eléctrico del respaldo, ajuste eléctrico de la inclinación de la banqueta y ajuste manual del suplemento de la banqueta
- Asientos traseros de tres plazas de tipo banco de orientación delantera con banqueta fija, respaldo abatible asimétrico y comunicado con el maletero
- Volante multi-función revestido de cuero ajustable en altura y en profundidad
- Sujetavaso en los asientos delanteros y los asientos traseros
- Retrovisor interior con oscurecimiento progresivo automático
- Luneta trasera fija con limpiaviento trasera intermitente
- Elevalunas eléctricos delanteros y traseros con dos de ellos de un solo toque
- Equipo reparación neumáticos
- Encendido automático luces emergencia
- Apertura compartimento motor
- Sistema de asistencia de aparcamiento trasero con visualización de guía
- Enchufable



## Seguridad

- ABS
- Testigo de cinturones ( cuatro )
- Airbag lateral de cortina delantero y trasero
- Airbag frontal del conductor inteligente, airbag frontal del acompañante desconectable y inteligente
- Airbags laterales delanteros
- Cinturón de seguridad delantero en asiento conductor, acompañante y ajustable en altura con pretensores
- Cinturón de seguridad trasero en lado conductor, cinturón de seguridad trasero en lado acompañante, cinturón de seguridad trasero en asiento central de 3 puntos
- Control de estabilidad
- Resultado de pruebas de impacto Euro NCAP : , puntuación global: 5,0, protección adultos: 96,0, protección niños: 86,0, protección peatones: 71,0, puntuación ayudas a la seguridad: 79,0, Versión evaluada: Peugeot 508 1.5 BlueHDi y Fecha del test: 01 dic 2018
- Sistema de alarma de colisión: activa las luces de freno con asistencia de frenado, sistema antiatropello peatones/ciclistas, monitorización del conductor y frenado a baja velocidad de 10 Km/h como mínimo aviso visual/ acústico, distancia programable, funciona por encima de 50 km/h / 30 mph y funciona por debajo de 50 km/h / 30 mph
- Alerta de cambio de carril: activa la dirección 180 y 112
- Control de estabilidad del remolque
- Sistema de frenado anti-multicolisión
- Seis airbags

## Multimedia y audio

- Equipo de audio con radio AM/FM, RDS, radio digital y pantalla táctil pantalla a color
- Ordenador de viaje con consumo medio
- Navegador con datos vía memoria interna/disco duro y pantalla a color de 10,00 " con información en 3D y con voz, control mediante pantalla táctil y información de tráfico 25,4
- Telemática con 0,00 ( 0 meses incluidos) vía SIM en el vehículo con aviso avanzado automático de colisión 0
- Bluetooth
- Conexión para: entrada AUX delantera, USB delantero, USB trasero y 1
- Reconocimiento señales de tráfico
- Memoria interna/disco duro:
- Aplicaciones integradas
- Control de Apps



## Confort

- Control remoto de audio en el volante
- Ajustes memorizados del retrovisor exterior
- Control de cruceo con control de cruceo adaptativo y función stop/go
- Sensores de aparcamiento delanteros con sensor, sensores de aparcamiento traseros con sensor y cámara, sensores de aparcamiento en los lados con sensor
- Altura (mm): 1420
- Control electrónico de tracción
- Tablero de instrumentos con pantalla TFT configurable
- Regulación de los faros con ajuste de altura automático, sensor de oscuridad, sensor de vehículos en sentido contrario y función de faros antiniebla
- Dirección asistida eléctrica con endurecimiento progresivo s/velocidad
- Compartimento en la guantera
- Suspensión delantera de doble horquilla con barra estabilizadora mediante muelle helicoidal con ruedas independientes, suspensión trasera de multibrazo (multi-link) con barra estabilizadora mediante muelle helicoidal con ruedas independientes
- Suspensión inteligente electrónica seleccionable por el conductor
- Controles de climatización diferenciados digitales para conductor/acompañante
- Aire acondicionado bizona de automático
- Limpiaparabrisas delantero con sensor de lluvia
- Preparación Isofix
- Start/Stop parada y arranque automático
- Limitador de velocidad
- Control remoto de la batería con chequeo de estado, activación de carga y aviso de carga completa
- Control remoto sistema de aireación HVAC incluye teléfono
- Apertura manos libres del maletero

## Dimensiones

- Dimensiones exteriores: 4.778 mm de largo, 1.859 mm de ancho, 1.420 mm de alto, 2.793 mm de batalla, 1.601 mm de ancho de vía delantero, 1.597 mm de ancho de vía trasero, 10.800 mm de diámetro de giro entre bordillos, 2.079, 1.907, 81,9 y 75,1
- Longitud (mm): 4778
- Anchura (mm): 1859
- Dimensiones interiores: 881 mm de altura entre banqueta-techo (delante), 883 mm de altura entre banqueta-techo (detrás), 1.455 mm de anchura en las caderas (delante), 1.413 mm de anchura en las caderas (detrás), 1.418 mm de anchura en los hombros (delante) y 1.362 mm de anchura en los hombros (detrás)

## Ficha técnica

- Tracción delantera
- Cubicaje (cm<sup>3</sup>): 1598
- Cilindros: 4
- Velocidad máxima (km/h): 230
- Potencia de 225 CV ( CEE ) 165 kW y 360 Nm de par máximo ; 109 CV (potencia máx. motor eléctrico) y 80 kW (potencia máx. motor eléctrico) potencia con combustible primario
- Transmisión de tipo automático con cambio automático con modo manual de ocho marchas con paso a modo manual, palanca en el volante y levas en el volante palancas tras el volante
- Velocidades: 8
- Pesos: 2.290 kg (peso máximo admisible), 1.745 kg (peso en vacío) y 1.340 kg (peso máximo remolcable con freno) ( medición: EU )
- Etiqueta de eficiencia energética clase A
- Mantenimiento principal cada 30.000 km, 12 meses
- Fecha introducción de la versión: 01 oct 2019 y del modelo: 16 may 2018
- Motor híbrido enchufable (PHEV)
- Pantalla multifunción de 12,30 " panel de instrumentos 1 y 31,2, pantalla multifunción táctil de 10,00 " Salpicadero central 1, 25,4, orientación de la pantalla fija, control por bola y no
- Híbrido activo



## Acabado exterior

- Puertas: 5
- Faros con lente elipsoidal, bombilla LED y luz larga con bombilla LED
- Luces laterales maniobras/de bordillo
- Pintura solida
- Portaequipajes longitudinal en el techo en negro/gris (no pintado)
- Retrovisor exterior del conductor y acompañante en color combinado con carrocería con ajuste eléctrico desempañable con ajuste hacia el suelo en marcha atrás automático, antideslumbrante automático y intermitente integrado
- Puerta conductor, trasera (lado conductor), pasajero y trasera (lado pasajero) con bisagras delanteras
- Puerta trasera con portón
- Cristal trasero oscurecido en el lateral trasero
- Luces de freno, luces de cruce, luces intermitentes laterales, Luces de día, Luces traseras y luces de carretera con tecnología LED

## Prestaciones

- Cuatro frenos de disco siendo dos ventilados
- Apertura a distancia del maletero con control remoto
- Servocierre del maletero
- Motor de 1,6 litros ( 1.598 cc ) , cuatro cilindros en línea con 77,0 mm de diámetro y 85,8 mm de carrera
- Compresor: uno de tipo turbo
- Batería tipo: iones de litio de 300,0 voltios, 39,0 Ah y 11,80 kw/h con 3,7 LG Energy Solution, 0 y 0
- Alimentación : inyección directa gasolina y multipunto
- Prestaciones: 230 km/h de velocidad máxima y 8,3 segs de aceleración 0-100 km/h
- Neumáticos delanteros y traseros de 18 pulgadas de diametro, 235 mm de ancho, 45 % de perfil y índice de velocidad: W con índice de carga: 98 y baja resistencia a la rodadura (datos del neumático oficiales de la marca)
- Sistema de ventilación con pantalla digital, filtro de pólen y filtro de carbón activo controles en pantalla táctil y calefacción del motor
- Retrovisores plegables
- Llantas delanteras en aluminio de 18 pulgadas de diámetro y 8,0 pulgadas de ancho bi-tono, 45,7 y 20,3, llantas traseras en aluminio de 18 pulgadas de diámetro bi-tono y 45,7
- Sistema de servofreno de emergencia
- Indicador de baja presión de los neumáticos
- Potencia secundaria de 180 CV, 132 kW de potencia máxima, 300 Nm de par máximo y 3.000 rpm para el par máximo
- Prestaciones secundarias:
- Freno mano electrónico
- Sensor de adelantamiento
- Filtro de partículas
- Control de arranque en pendiente
- Selección del tipo de terreno incluye reglaje de la suspensión y reglaje TR/ESP
- Botón de arranque del vehículo
- Recuperación de la energía motor
- Información del proceso de carga con modo 2 en 5,50 horas a 230 voltios y 8 amperios 2,00, 0 y 80, información del proceso de carga con modo 3 en 3,00 horas a 230 voltios y 16 amperios 4,00, 4,00, 0 y 80
- Un motor eléctrico de 110,2 CV y 81,0 kW con 320 Nm de par máximo motor síncrono de imanes permanentes CA



## Información básica

- Información de la versión: número última lista de precios: Octubre 2022, fecha de comunicación: 05 oct 2022, fase/generación: 2, Version id: 813.434.720, fuente de los precios: interna, M1 y 01 oct 2022
- Carrocería tipo familiar con 5 puertas, batalla corta, volante al lado izquierdo, código de plataforma: EMP2, carrocería & puertas (local): familiar de 5 puertas
- Capacidad del compartimento de carga: 530 litros (hasta las ventanas con asientos montados) y 1.780 litros (hasta el techo con asientos plegados) ( medición VDA ) 0 l de almacenamiento delantero y 0,0 cu ft de almacenamiento delantero
- Norma de emisiones EU6 E y 0 emisiones
- Combustible: eléctrico, combustible adicional: sin plomo y Combustible primario: eléctrico
- Depósito principal de combustible: 43 litros
- Capacidad depósito (l): 43
- Aceleración 0-100 (s): 8.3
- Consumo de combustible secundario:
- Vignette CritAir :
- Tarjeta / llave inteligente con entrada sin llave y arranque sin llave
- Consumo de combustible ( WLTP HEV modo ahorro de la batería ): 6,9 l/100km (mixto) y 14,5 km/l (mixto), consumo de combustible ( WLTP HEV modo descarga de la batería ): 0,4 l/100km (mixto) y 250,0 km/l (mixto), consumo de combustible ( WLTP HEV Factor de Utilidad ponderado ): 1,5 l/100km (mixto) y 66,7 km/l (mixto) (fuente: Manufacturer )
- Estado de los datos: actualizado (colores y tapicerías), actualizado (datos leasing), actualizado (contenido opciones), actualizado (precio opciones), actualizado (precios) y sólo datos de los catálogos (especificaciones)
- Combustible Adicional: sin plomo
- Modos de conducción con cartografía del motor y dirección

## Otros

- Cable de carga Modo 2
- Cable de carga Tipo 2 (Mennekes), toma de carga CA 1 y lateral trasero
- Conducción autónoma 2 - automatización parcial y control de carril activo
- Conversión texto a voz / voz a texto
- Emisiones WLTP HEV modo ahorro de la batería, 155,0 y EU6 E, emisiones WLTP HEV modo descarga de la batería, 14,0 y EU6 E, emisiones WLTP HEV Factor de Utilidad ponderado, 29,0 y EU6 E
- Garantía anticorrosión: 144 meses distancia 9.999.999 km
- Garantía completa del vehículo: 36 meses y 9.999.999 km
- Garantía de asistencia en carretera: 36 meses distancia 9.999.999 km
- Garantía de la batería: 96 meses y 160.000 Km
- Garantía de la pintura: 36 meses distancia 9.999.999 km
- Garantía del motor y mecanismos de tracción: 36 meses y 9.999.999 km
- Garantía sistemas eléctricos:
- Garantía total vehículo - fabricante: 36 meses y ilimitada km
- Garantía tren motriz - fabricante: 36, ilimitada y ilimitada
- Gastos de transporte fijos : 576,92 € ( 576,92 excluyendo IVA) incluyendo 0 litros de combustible
- Idioma local: Español (España), marca: Peugeot, modelo: 508 Hybrid, versión: SW GT HYBRID 225 e-EAT8 y acabado: GT
- Iluminación ambiental
- Iluminación de acceso
- Impuestos: I.V.A. (21%), Impuesto de Matriculación (0%), 9.833,55, 0,00 y IVA de IVA IVA al 21,00 % 9.833,55 € de IVA
- Integración móvil Apple CarPlay, Android Auto, 999, 999, 0 y 0
- Llamada de emergencia Llamada de emergencia
- Puerto de carga USB delantero
- Sistema eléctrico 12
- Tiradores de las puertas
- WLTP autonomía eléctrica HEV autonomía sólo en modo eléctrico, 49 y 57, WLTP autonomía eléctrica HEV autonomía equival. sólo modo electr., 57 y 57
- WLTP consumo de energía eléctrica BEV/HEV consumo de energía eléctrica, WLTP consumo de energía eléctrica HEV consumo energía eléctrica - modo EV y 197,0, WLTP consumo de energía eléctrica HEV consumo energía eléctrica-FU ponderado y 153,0

\*Esta ficha fue generada automáticamente al solicitar su descarga y fue creada el día 17/09/2024. La información contenida en esta ficha de producto tiene exclusivamente fines informativos. El precio, descripción y equipamientos del vehículo pueden estar sujetos a posibles variaciones. Consulta con nuestros asesores para confirmar cualquier información de las condiciones comerciales y contractuales.