



Kia Sportage






1.6 T-GDi HEV 158kW (215CV) Tech 4x2

2024 | 1 Km | 158 KW (215 CV) | Híbrido | Automático

 Precio al contado
38.100 €
32.300 €
 Precio financiado



Principales especificaciones

 Fecha de matriculación
1/8/24
 Km
1 Km
 Combustible
Híbrido
 Transmisión
Automático
 Cilindrada
1598 cc
 Puertas
5
 Plazas
5
 Color
Verde
 Carrocería
Todoterreno

Descripción

¡VEHICULO EN STOCK NUEVO A ESTRENAR!

ESPECIALISTAS EN GESTIÓN Y VENTA ONLINE (Gestión 100% Online, telefónica o videollamada.)

Asesoramiento y gestión tanto comercial como financiera.

Diseñamos una forma de pago a medida para ti, seas particulares, autónomos o empresas (lineal, multiopción, leasing, Renting...).

- Prueba de vehículo sin compromiso.
- Aceptamos tu vehículo como parte de pago.
 - Gestionamos el transporte a cualquier punto de la Península.
 - Consulte disponibilidad de otros colores. Puede variar en el precio final según elección.
 - Precio Financiado sujeto a financiación y autorización por parte de la entidad financiera.
 - Oferta Exclusiva Online

-Consulte condiciones con nuestro asesor comercial.

Incluye 7 años de garantía de marca con límite de 150000kms. Las especificaciones sobre equipamiento, modelo y precio no tienen carácter vinculante. Información válida salvo error tipográfico.

Disponemos de gran variedad de vehículos nuevos en stock para entrega inmediata.

AUTOCONSA. ES



Acabado interior

- Acabado TECH (clasificación JATO: lujo L1)
- Cinco plazas (2+3)
- Plazas: 5
- Seis altavoces
- Toma/s de 12v en la zona de carga, los asientos delanteros y los asientos traseros
- Cromado en las ventanas laterales
- Espejo de cortesía iluminado en conductor en acompañante
- Acabados de lujo: pomo de la palanca de cambios en cuero
- Alfombrillas
- Encendido diurno automático
- Bandeja trasera flexible
- Sujeción de carga
- Cierre centralizado con apertura por tarjeta/llave inteligente
- Dos reposacabezas en asientos delanteros ajustables en altura, tres reposacabezas en asientos traseros ajustables en altura
- Asientos de tela (material principal) y de cuero sintético (material secundario)
- Apoyabrazos central delantero
- Apoyabrazos trasero
- Asiento delantero del conductor individual con ajuste eléctrico (cinco ajustes eléctricos) térmico, eléctrico, ajuste eléctrico en altura y eléctrico con ajuste eléctrico del respaldo y ajuste eléctrico de la inclinación de la banqueta, asiento delantero del acompañante individual con ajuste eléctrico (cuatro ajustes eléctricos) térmico, eléctrico y ajuste eléctrico en altura con ajuste eléctrico del respaldo y ajuste eléctrico de la inclinación de la banqueta
- Asientos traseros de tres plazas de tipo banco térmicos de orientación delantera con banqueta fija, respaldo abatible 40/20/40 y ajuste manual del respaldo
- Volante multi-función térmico de aluminio y cuero ajustable en altura y en profundidad
- Sujetavos en los asientos delanteros y los asientos traseros
- Retrovisor interior con oscurecimiento progresivo automático
- Luneta trasera fija con limpiaviento trasera intermitente
- Elevalunas eléctricos delanteros y traseros con dos de ellos de un solo toque
- Equipo reparación neumáticos
- Encendido automático luces emergencia
- Sistema de asistencia de aparcamiento trasero con visualización de guía

Seguridad

- ABS
- Testigo de cinturones (cinco)
- Airbag lateral de cortina delantero y trasero
- Airbag frontal del conductor, airbag frontal del acompañante desconectable
- Airbags laterales delanteros
- Cinturón de seguridad delantero en asiento conductor, acompañante y ajustable en altura con pretensores
- Cinturón de seguridad trasero en lado conductor, cinturón de seguridad trasero en lado acompañante, cinturón de seguridad trasero en asiento central de 3 puntos
- Control de estabilidad
- Resultado de pruebas de impacto Euro NCAP : , puntuación global: 5,0, protección adultos: 87,0, protección niños: 86,0, protección peatones: 66,0, puntuación ayudas a la seguridad: 72,0, Versión evaluada: Kia Sportage 1.6 T-GDI HEV 5dr OD y Fecha del test: 06 jul 2022
- Sistema de alarma de colisión: activa las luces de freno con asistencia de frenado, sistema antiatropello peatones/ciclistas, monitorización del conductor y frenado a baja velocidad de 10 Km/h como mínimo aviso visual/ acústico, distancia programable, funciona por encima de 130 km/h / 78 mph, funciona por encima de 50 km/h / 30 mph, funciona por debajo de 50 km/h / 30 mph y incluye tráfico frontal en cruce
- Alerta de cambio de carril: activa la dirección
- Control de estabilidad del remolque
- Airbag central para asientos delanteros
- Sistema de frenado anti-multicolisión
- Siete airbags



Multimedia y audio

- Equipo de audio con radio AM/FM, radio digital y pantalla táctil pantalla a color
- Ordenador de viaje con consumo medio
- Navegador con datos vía internet y pantalla a color de 12,30" con información en 3D y con voz, control mediante pantalla táctil y información de tráfico 31,2, 84 y 84
- Sistema activación por voz otro
- Bluetooth
- Conexión para: USB delantero, 2, 0 y 0
- Reconocimiento señales de tráfico
- Control de Apps

Confort

- Control remoto de audio en el volante
- Control de crucero con control de crucero adaptativo y función stop/go control crucero adaptativo vincula. mapa
- Sistema de distancia de aparcamiento delanteros con sensor, sistema de distancia de aparcamiento traseros con sensor y cámara
- Altura (mm): 1650
- Control electrónico de tracción
- Tablero de instrumentos con pantalla TFT configurable
- Regulación de los faros dependiente de la velocidad con ajuste de altura automático, faros direccionales, sensor de oscuridad y sensor de vehículos en sentido contrario
- Dirección asistida eléctrica con endurecimiento progresivo s/velocidad
- Suspensión delantera tipo McPherson o similar con barra estabilizadora mediante muelle helicoidal con ruedas independientes, suspensión trasera de multibrazo (multi-link) con barra estabilizadora mediante muelle helicoidal con ruedas independientes
- Controles de climatización diferenciados digitales para conductor/acompañante y asientos delanteros/traseros
- Aire acondicionado trizona de automático
- Limpiaparabrisas delantero con sensor de lluvia
- Preparación Isofix
- Start/Stop parada y arranque automático
- Limitador de velocidad

Dimensiones

- Dimensiones exteriores: 4.515 mm de largo, 1.865 mm de ancho, 1.650 mm de alto, 170 mm de altura libre sobre el suelo sin carga, 2.680 mm de batalla, 1.615 mm de ancho de vía delantero, 1.622 mm de ancho de vía trasero, 10.920 mm de diámetro de giro entre bordillos, 2.080 y 81,9
- Longitud (mm): 4515
- Anchura (mm): 1865
- Dimensiones interiores: 1.008 mm de altura entre banqueta-techo (delante), 998 mm de altura entre banqueta-techo (detrás), 1.392 mm de anchura en las caderas (delante), 1.366 mm de anchura en las caderas (detrás), 1.052 mm de espacio para las piernas (delante), 996 mm de espacio para las piernas (detrás), 1.461 mm de anchura en los hombros (delante) y 1.414 mm de anchura en los hombros (detrás)



Ficha técnica

- Tracción delantera con sistema de control de descenso
- Cubicaje (cm³): 1598
- Cilindros: 4
- Velocidad máxima (km/h): 183
- Potencia de 215 CV (CEE) 158 kW @ 5.500 rpm (potencia max) 350 Nm de par máximo @ 1.500 rpm (par max) ; 60 CV (potencia máx. motor eléctrico), 44 kW (potencia máx. motor eléctrico) y 264 Nm (torque máx. motor eléctrico) potencia con combustible primario
- Transmisión de tipo automático con cambio automático con modo manual de seis marchas con paso a modo manual, palanca en el volante y levas en el volante palancas tras el volante
- Velocidades: 6
- Pesos: 2.175 kg (peso máximo admisible), 1.682 kg (peso en vacío), peso en vacío incluyendo al conductor Kg (peso en vacío incluido conductor), 1.500 kg (peso máximo remolcable con freno) y 650 kg (peso máximo remolcable sin freno) (medición: EU)
- Etiqueta de eficiencia energética clase A
- Mantenimiento principal cada 30.000 km, 24 meses
- Fecha introducción de la versión: 01 ene 2022 y del modelo: 01 ene 2022
- Motor híbrido (HEV)
- Pantalla multifunción de 12,30 " panel de instrumentos 1 y 31,2, pantalla multifunción táctil de 12,30 " Salpicadero central 1, 31,2, orientación de la pantalla fija y no
- Híbrido activo

Acabado exterior

- Puertas: 5
- Alerón en el techo/parte superior del portón
- Faros con lente elipsoidal, bombilla LED y luz larga con bombilla LED
- Luces antiniebla delanteras
- Luces laterales maniobras/de bordillo
- Pintura metalizada
- Portaequipajes longitudinal en el techo en negro/gris (no pintado)
- Retrovisor exterior del conductor y acompañante pintado con ajuste eléctrico desempañable con intermitente integrado
- Puerta conductor, trasera (lado conductor), pasajero y trasera (lado pasajero) con bisagras delanteras
- Puerta trasera con portón
- Cristal trasero oscurecido en el lateral trasero
- Luces de freno, luces frontales antiniebla, luces de cruce, luces intermitentes laterales, Luces de día, Luces traseras y luces de carretera con tecnología LED



Prestaciones

- Cuatro frenos de disco siendo dos ventilados
- Motor de 1,6 litros (1.598 cc) , cuatro cilindros en línea con 75,6 mm de diámetro y 89,0 mm de carrera
- Compresor: uno de tipo turbo
- Batería tipo: iones de litio de 270,0 voltios, 5,5 Ah y 1,50 kw/h 0, 0 y 0,0
- Alimentación : gasolina - inyección directa
- Prestaciones: 183 km/h de velocidad máxima y 8,4 segs de aceleración 0-100 km/h
- Neumáticos delanteros y traseros de 18 pulgadas de diámetro, 235 mm de ancho, 55 % de perfil y índice de velocidad: V con índice de carga: 104
- Sistema de ventilación con pantalla digital y filtro de pólen calefacción del motor
- Retrovisores plegables
- Llantas delanteras y traseras en aluminio de 18 pulgadas de diámetro y 7,5 pulgadas de ancho bi-tono, 45,7 y 19,0
- Sistema de servofreno de emergencia
- Indicador de baja presión de los neumáticos con visualización de presión y sensor Montado en la llanta
- Potencia secundaria de 180 CV, 132 kW de potencia máxima, 265 Nm de par máximo, 5.500 rpm para la potencia máxima y 1.500 rpm para el par máximo
- Freno mano electrónico
- Filtro de partículas
- Control de arranque en pendiente
- Botón de arranque del vehículo
- Recuperación de la energía
- Un motor eléctrico de 60,0 CV y 44,0 kW con 264 Nm de par máximo motor síncrono de imanes permanentes CA y delantero

Información básica

- Información de la versión: número última lista de precios: 01/07/2024, fecha de comunicación: 01 jul 2024, fase/generación: 5, Version id: 830.343.806, fuente de los precios: interna, M1 y 01 jul 2024
- Carrocería tipo todoterreno con 5 puertas, batalla corta, volante al lado izquierdo, código de plataforma: HYUNDAI N3, carrocería & puertas (local): todoterreno de 5 puertas
- 17,0 grados de ángulo de entrada y 26,4 grados de ángulo de salida
- Capacidad del compartimento de carga: 587 litros (hasta las ventanas con asientos montados) y 1.776 litros (hasta el techo con asientos plegados) (medición VDA) 0 l de almacenamiento delantero y 0,0 cu ft de almacenamiento delantero
- Norma de emisiones EU6 E y ECO
- Combustible: sin plomo 95 octanos y Combustible primario: gasolina
- Depósito principal de combustible: 54 litros
- Capacidad depósito (l): 54
- Aceleración 0-100 (s): 8.4
- Tarjeta / llave inteligente con entrada sin llave y arranque sin llave
- Consumo de combustible (WLTP HEV modo ahorro de la batería): 5,9 l/100km (mixto), 16,9 km/l (mixto) y 915 Km de autonomía (combinado)
- Estado de los datos: actualizado (colores y tapicerías), actualizado (datos leasing), actualizado (contenido opciones), actualizado (precio opciones), actualizado (precios) y sólo datos de los catálogos (especificaciones)
- Ruedas motrices eléctricas
- Modos de conducción con cartografía del motor y dirección



Otros

- Actualizaciones inalámbricas actualizaciones OTA
- Alerta de luces de emergencia
- Asistente de velocidad inteligente
- Base de carga inalámbrica
- Bloqueo por alcohol
- Conducción autónoma 2 - automatización parcial, control de carril activo y asistente de carretera / piloto de carretera
- Conversión texto a voz / voz a texto
- Emisiones WLTP HEV modo ahorro de la batería y 129,0
- Garantía anticorrosión: 144 meses distancia 9.999.999 km
- Garantía completa del vehículo: 84 meses y 150.000 km
- Garantía de asistencia en carretera: 36 meses distancia 9.999.999 km
- Garantía de la batería: 84 meses, 150.000 Km y 70
- Garantía de la pintura: 60 meses distancia 150.000 km
- Garantía del motor y mecanismos de tracción: 84 meses y 150.000 km
- Garantía sistemas eléctricos: 84 meses y 150.000 km
- Garantía total vehículo - fabricante: 84 meses y 150.000 km
- Garantía tren motriz - fabricante: 84, 150.000 y 93.206
- Gastos de transporte fijos : 614,50 € (614,50 excluyendo IVA) incluyendo 0 litros de combustible
- Grabación de datos de accidentes
- Idioma local: Español (España), marca: Kia, modelo: Sportage, versión: 1.6 T-GDi HEV 158kW (215CV) Tech 4x2, acabado: Tech y 1.6 T-GDi HEV 158kW (215CV) Tech 4x2
- Iluminación ambiental selección de color
- Iluminación de acceso
- Impuestos: I.V.A. (21%), Impuesto de Matriculación (4,75%), 7.429,74, 1.680,54 y IVA de IVA IVA al 21,00 % 7.429,74 € de IVA
- Integración móvil Apple CarPlay, Android Auto, 999, 999 y 0
- Interfaz usuario infoentreten. Integrada 84
- Llamada de emergencia Llamada de emergencia
- Múltiples perfiles de usuario
- Preparación para remolque
- Puerto de carga USB delantero y trasero
- Servicios remotos alerta de robo, cierre/apertura remota, encuentra mi coche, 84, enviar destino al vehículo, diagnóstico del vehículo y historial de conducción y análisis
- Sistema eléctrico 12
- Tiradores de las puertas
- WLTP consumo de energía eléctrica BEV/HEV consumo de energía eléctrica

*Esta ficha fue generada automáticamente al solicitar su descarga y fue creada el día 17/09/2024. La información contenida en esta ficha de producto tiene exclusivamente fines informativos. El precio, descripción y equipamientos del vehículo pueden estar sujetos a posibles variaciones. Consulta con nuestros asesores para confirmar cualquier información de las condiciones comerciales y contractuales.