






Kia EV6

Air 77,4kWh 168kW RWD (Long Range)

5 Km | 168 KW (229 CV) | Eléctrico | Automático

 Precio al contado
46.500 €
38.400 €
 Precio financiado


Principales especificaciones

 Km
5 Km
 Combustible
Eléctrico
 Transmisión
Automático
 Puertas
5
 Plazas
5
 Color
Azul
 Carrocería
Todoterreno

Descripción

¡STOCK DISPONIBLE! ¡ENTREGA GARANTAZADA EN 48 HORAS! Nuevo Kia EV6 Long Range RWD AIR 228CV totalmente equipado con los siguientes extras: Volante calefactable, Asistente dinámico para luces de carretera, Cable de Recarga Tipo 2 Mennekes, Dirección Asistida Eléctrica, Sistema de asistencia de prevención de colisión en salida de aparcamiento, Sistema de detección de fatiga del conductor, Faros de LED, Llantas de aleación de 48 cm (19"), Lunas Oscurecidas, Asistencia para seguimiento de carril, Asistencia de conducción en carretera, Cámara de visión 360°, Cargador inalámbrico (teléfono móvil), Navegador Kia Connect con Android Auto / Apple CarPlay -Pantalla curvada de 31 cm (12,3")-, Portón trasero "Manos Libres", Sistema de Audio Premium (Meridian), Tapicería color Negro y Color exterior Yacht Blue. ¡Nosotros nos encargamos de Tramitarte el PLAN MOVES para que puedas disfrutar de hasta 7.000€ de Descuento Adicional! Además, aprovéchate de todas las ventajas de adquirir tu coche en Autoconsa: Compra 100% Online, por Teléfono o Físicamente en nuestras Instalaciones. Gestión comercial y financiera 100% Online con financiación a medida (Renting/ Leasing/ Financiación Lineal). Garantía Oficial de la marca. Tasación Online de tu antiguo coche. Asesoramiento y contratación de seguros del automóvil. Y, Posibilidad de entrega en cualquier parte de España. ¿Quieres conocer más sobre el Nuevo KIA EV6? ¡NO LO PIENSES MÁS! Contacta con nosotros o visita nuestra página web Autocyl. es para que la Compra de tu Vehículo Nuevo, KM0 y Ocasión sea lo más sencilla posible. *Consultar condiciones Comerciales, Financiación y Colores Disponibles con nuestro Asesor. Modelo configurado con pintura de serie. Entrega garantizada en 48 horas una vez realizado el pago de la totalidad del vehículo o haberse firmado la financiación. ***Los datos del anuncio (incluyendo las fotos) podrían contener algún error, por lo que no puede constituir la base de un futuro contrato. AUTOCONSA, Tu Concesionario Oficial KIA en Valladolid



Acabado interior

- Acabado AIR (clasificación JATO: mediano M1)
- Cinco plazas (2+3)
- Plazas: 5
- Seis altavoces
- Toma/s de 12v en la zona de carga y los asientos delanteros
- Cromado a los lados y en los paragolpes
- Espejo de cortesía iluminado en conductor en acompañante
- Acabados de lujo: consola central en negro piano, puertas en negro piano y tablero en negro piano
- Alfombrillas
- Encendido diurno automático
- Bandeja trasera flexible
- Sujeción de carga
- Cierre centralizado con apertura por tarjeta/llave inteligente
- Dos reposacabezas en asientos delanteros ajustables en altura, tres reposacabezas en asientos traseros ajustables en altura
- Asientos de cuero sintético (material principal) y de cuero sintético (material secundario) comercializado como sostenible/vegano
- Apoyabrazos central delantero
- Apoyabrazos trasero
- Asiento delantero del conductor individual con ajuste eléctrico térmico, ajuste longitudinal manual, ajuste manual en altura y eléctrico con ajuste manual del respaldo, asiento delantero del acompañante individual, térmico, ajuste longitudinal manual y ajuste manual en altura con ajuste manual del respaldo
- Asientos traseros de tres plazas de tipo banco de orientación delantera abatibles en el suelo y ajuste longitudinal manual con banqueta fija, respaldo abatible asimétrico, ajuste manual del respaldo y comunicado con el maletero con plegado remoto y eléctrico
- Volante multi-función en cuero y negro piano ajustable en altura y en profundidad
- Sujetavasos en los asientos delanteros y los asientos traseros
- Retrovisor interior con oscurecimiento progresivo automático
- Luneta trasera fija
- Elevalunas eléctricos delanteros y traseros con dos de ellos de un solo toque
- Equipo reparación neumáticos
- Toma de corriente
- Encendido automático luces emergencia
- Sistema de asistencia de aparcamiento trasero con visualización de guía
- Enchufable

Seguridad

- ABS
- Testigo de cinturones (cinco)
- Airbag lateral de cortina delantero y trasero
- Airbag frontal del conductor, airbag frontal del acompañante desconectable
- Airbags laterales delanteros
- Cinturón de seguridad delantero en asiento conductor, acompañante y ajustable en altura con pretensores
- Cinturón de seguridad trasero en lado conductor, cinturón de seguridad trasero en lado acompañante, cinturón de seguridad trasero en asiento central de 3 puntos
- Control de estabilidad
- Resultado de pruebas de impacto Euro NCAP :, puntuación global: 5,0, protección adultos: 90,0, protección niños: 86,0, protección peatones: 64,0, puntuación ayudas a la seguridad: 87,0, Versión evaluada: KIA EV6 AWD 5dr OD LHD y Fecha del test: 25 may 2022
- Sistema de alarma de colisión: activa las luces de freno con asistencia de frenado, sistema antiatropello peatones/ciclistas y monitorización del conductor aviso visual/ acústico, distancia programable, funciona por encima de 50 km/h / 30 mph y funciona por debajo de 50 km/h / 30 mph
- Alerta de cambio de carril: activa la dirección
- Airbag central para asientos delanteros
- Sistema de alerta sonora para el peatón
- Sistema de frenado anti-multicolisión
- Siete airbags



Multimedia y audio

- Equipo de audio con radio AM/FM, Tarjeta digital, radio digital y pantalla táctil pantalla a color
- Ordenador de viaje con consumo medio
- Navegador con datos vía internet y pantalla a color de 12,30" con información en 3D y con voz, control mediante pantalla táctil y información de tráfico 31,2 y 84
- Sistema activación por voz otro
- Bluetooth
- Conexión para: USB delantero, USB trasero, 2, 2 y 0
- Reconocimiento señales de tráfico
- Aplicaciones integradas
- Control de Apps

Confort

- Control remoto de audio en el volante
- Control de crucero con control de crucero adaptativo y función stop/go control crucero adaptativo vincula. mapa
- Sensores de aparcamiento delanteros con sensor, sensores de aparcamiento traseros con sensor y cámara
- Altura (mm): 1550
- Control electrónico de tracción
- Tablero de instrumentos con pantalla TFT configurable
- Regulación de los faros con ajuste de altura automático, sensor de oscuridad y sensor de vehículos en sentido contrario
- Dirección asistida eléctrica con endurecimiento progresivo s/velocidad
- Suspensión delantera tipo McPherson o similar con barra estabilizadora mediante muelle helicoidal con ruedas independientes, suspensión trasera de multibrazo (multi-link) con barra estabilizadora mediante muelle helicoidal con ruedas independientes
- Controles de climatización diferenciados digitales para conductor/acompañante
- Aire acondicionado bizona de automático
- Limpiaparabrisas delantero con sensor de lluvia
- Preparación Isofix
- Limitador de velocidad
- Control remoto de la batería con chequeo de estado, activación de carga, temporizador y aviso de carga completa 84
- Control remoto sistema de aireación HVAC incluye teléfono, incluye temporizador, 84, incluye calefacción y incluye refrigeración

Dimensiones

- Dimensiones exteriores: 4.680 mm de largo, 1.880 mm de ancho, 1.550 mm de alto, 160 mm de altura libre sobre el suelo sin carga, 2.900 mm de batalla, 1.628 mm de ancho de vía delantero, 1.637 mm de ancho de vía trasero, 11.620 mm de diámetro de giro entre bordillos, 14.250 mm de diámetro de giro entre paredes y 46,8
- Longitud (mm): 4680
- Anchura (mm): 1880
- Dimensiones interiores: 990 mm de altura entre banqueta-techo (delante), 965 mm de altura entre banqueta-techo (detrás), 1.394 mm de anchura en las caderas (delante), 1.352 mm de anchura en las caderas (detrás), 1.078 mm de espacio para las piernas (delante), 990 mm de espacio para las piernas (detrás), 1.468 mm de anchura en los hombros (delante) y 1.413 mm de anchura en los hombros (detrás)



Ficha técnica

- Tracción trasera
- Velocidad máxima (km/h): 185
- Potencia de 229 CV (CEE) 168 kW @ 4.600 rpm (potencia max) 350 Nm de par máximo @ 4.600 rpm (par max) ; 229 CV (potencia máx. motor eléctrico), 168 kW (potencia máx. motor eléctrico) y 350 Nm (torque máx. motor eléctrico) potencia con combustible primario
- Transmisión de tipo automático con cambio totalmente automático de una única velocidad con palanca en el volante
- Velocidades: 1
- Pesos: 2.425 kg (peso máximo admisible), 1.985 kg (peso en vacío), peso en vacío incluyendo al conductor Kg (peso en vacío incluido conductor), 1.600 kg (peso máximo remolcable con freno) y 750 kg (peso máximo remolcable sin freno) (medición: EU)
- Mantenimiento principal cada 30.000 km, 24 meses : variable distancia/tiempo
- Fecha introducción de la versión: 22 abr 2021 y del modelo: 22 abr 2021
- Motor eléctrico puro (BEV)
- Pantalla multifunción de 12,30 " panel de instrumentos 1 y 31,2, pantalla multifunción táctil de 12,30 " Salpicadero central 1, 31,2, orientación de la pantalla fija y no

Acabado exterior

- Puertas: 5
- Alerón en el techo/parte superior del portón
- Faros con lente elipsoidal, bombilla LED y luz larga con bombilla LED
- Pintura perlada
- Retrovisor exterior del conductor y acompañante en color combinado con carrocería con ajuste eléctrico desempañable con intermitente integrado
- Puerta conductor, trasera (lado conductor), pasajero y trasera (lado pasajero) con bisagras delanteras
- Puerta trasera con portón
- Cristal trasero oscurecido en el lateral trasero
- Luces de freno, luces de cruce, luces intermitentes laterales, Luces de día, Luces traseras y luces de carretera con tecnología LED

Prestaciones

- Cuatro frenos de disco siendo cuatro ventilados
- Batería tipo: iones de litio de 697,0 voltios, 111,2 Ah y 77,40 kw/h con cargador de alta potencia y 10,5 batería calef./refriger. de forma activa, 384, de bolsa, SK On, 0, 0 y 0,0
- Prestaciones: 185 km/h de velocidad máxima, 7,3 segs de aceleración 0-100 km/h y 185 km/h de velocidad máxima en modo eléctrico
- Neumáticos delanteros y traseros de 19 pulgadas de diámetro, 235 mm de ancho, 55 % de perfil y índice de velocidad: V con índice de carga: 105
- Sistema de ventilación con pantalla digital, filtrado de iones, filtro de pólen y filtro de carbón activo controles en pantalla táctil y calefacción eléctrica
- Retrovisores plegables
- Llantas delanteras y traseras en aluminio de 19 pulgadas de diámetro y 8,0 pulgadas de ancho bi- tono, 48,3 y 20,3
- Sistema de servofreno de emergencia
- Indicador de baja presión de los neumáticos con visualización de presión y sensor Montado en la llanta
- Freno mano electrónico
- Control de arranque en pendiente
- Botón de arranque del vehículo
- Recuperación de la energía conducción con un solo pedal y selección de nivel
- Información del proceso de carga con modo 4 en 0,30 horas a 800 voltios 240,00, 240,00, 10, 80, 1,47, 0,73 y 0,31, información del proceso de carga con modo 2 en 32,75 horas a 230 voltios y 10 amperios 2,00, 10 y 100, información del proceso de carga con modo 3 en 7,33 horas a 230 voltios y 16 amperios 10,50, 10,50, 10, 100, 23,11, 11,56 y 8,10
- Un motor eléctrico de 228,5 CV y 168,0 kW con 350 Nm de par máximo motor síncrono de imanes permanentes CA



Información básica

- Información de la versión: número última lista de precios: 01/12/2023, fecha de comunicación: 01 dic 2023, fase/generación: 1, Version id: 826.107.510, fuente de los precios: interna, M1 y 01 dic 2023
- Carrocería tipo todoterreno con 5 puertas, batalla corta, volante al lado izquierdo, código de plataforma: E-GMP, carrocería & puertas (local): todoterreno de 5 puertas
- Capacidad del compartimento de carga: 490 litros (hasta las ventanillas con asientos montados) y 1.300 litros (hasta el techo con asientos plegados)
- Norma de emisiones 0 emisiones
- Combustible: eléctrico y Combustible primario: eléctrico
- Aceleración 0-100 (s): 7.3
- Tarjeta / llave inteligente con entrada sin llave y arranque sin llave
- Estado de los datos: actualizado (colores y tapicerías), actualizado (datos leasing), actualizado (contenido opciones), actualizado (precio opciones), actualizado (precios) y sólo datos de los catálogos (especificaciones)
- Ruedas motrices eléctricas traseras
- Modos de conducción con cartografía del motor y dirección

Otros

- Acabado negro en ventanillas laterales
- Actualizaciones inalámbricas actualizaciones OTA
- Asistente de velocidad inteligente
- Base de carga inalámbrica
- Cable de carga Modo 3
- Cable de carga Tipo 2 (Mennekes), toma de carga CA 1 y trasero, cable de carga CCS (Combo), toma de carga CC 1 y trasero
- Carga V2L (vehículo-dispositivos) 3,6, 1 y 3,6
- Conducción autónoma 2 - automatización parcial, control de carril activo, reconocimiento de señales de tráfico y asistente de carretera / piloto de carretera
- Conversión texto a voz / voz a texto
- Emisiones WLTP BEV y 0,0
- Garantía anticorrosión: 144 meses distancia 9.999.999 km
- Garantía completa del vehículo: 84 meses y 150.000 km
- Garantía de asistencia en carretera: 84 meses distancia 9.999.999 km
- Garantía de la batería: 84 meses, 150.000 Km y 70
- Garantía de la pintura: 60 meses distancia 150.000 km
- Garantía sistemas eléctricos: 84 meses y 150.000 km
- Garantía total vehículo - fabricante: 84 meses y 150.000 km
- Garantía tren motriz - fabricante: 84, 150.000 y 93.206
- Gastos de transporte fijos : 564,80 € (564,80 excluyendo IVA) incluyendo 0 litros de combustible
- Idioma local: Español (España), marca: Kia, modelo: EV6, versión: Air 77,4kWh 168kW RWD (Long Range), acabado: Air y Air 77,4kWh 168kW RWD (Long Range)
- Iluminación ambiental selección de color
- Iluminación de acceso
- Impuestos: I.V.A. (21%), Impuesto de Matriculación (0%), 9.840,49, 0,00 y IVA de IVA IVA al 21,00 % 9.840,49 € de IVA
- Integración móvil Apple CarPlay, Android Auto, 999, 999 y 0
- Interfaz usuario infoentreten. Integrada 84
- Llamada de emergencia Llamada de emergencia
- Puerto de carga USB delantero y trasero
- Servicios remotos cierre/apertura remota, encuentra mi coche, 84 y enviar destino al vehículo
- Sistema eléctrico 12
- Tiradores de las puertas , de tipo manual
- WLTP autonomía eléctrica BEV autonomía en modo eléctrico puro y 528
- WLTP consumo de energía eléctrica BEV/HEV consumo de energía eléctrica y 165,0

*Esta ficha fue generada automáticamente al solicitar su descarga y fue creada el día 17/07/2024. La información contenida en esta ficha de producto tiene exclusivamente fines informativos. El precio, descripción y equipamientos del vehículo pueden estar sujetos a posibles variaciones. Consulta con nuestros asesores para confirmar cualquier información de las condiciones comerciales y contractuales.