



Kia Sorento

1.6 T-GDi HEV Emotion 4x2 7pl


2024 | 1 Km | 158 KW (215 CV) | Híbrido | Automático

Precio al contado
48.800 €


44.900 €
Precio financiado



Principales especificaciones


 Fecha de matriculación
1/8/24


 Km
1 Km

 Combustible
Híbrido

 Transmisión
Automático

 Cilindrada
1598 cc

 Puertas
5

 Plazas
7

 Color
Blanco

 Carrocería
Todoterreno

Descripción

¡VEHICULO EN STOCK NUEVO A ESTRENAR!

ESPECIALISTAS EN GESTIÓN Y VENTA ONLINE (Gestión 100% Online, telefónica o videollamada.)

Asesoramiento y gestión tanto comercial como financiera.

Diseñamos una forma de pago a medida para ti, seas particulares, autónomos o empresas (lineal, multiopción, leasing, Renting...).

- Prueba de vehículo sin compromiso.
- Aceptamos tu vehículo como parte de pago.
 - Gestionamos el transporte a cualquier punto de la Península.
 - Consulte disponibilidad de otros colores. Puede variar en el precio final según elección.
 - Precio Financiado sujeto a financiación y autorización por parte de la entidad financiera.
 - Oferta Exclusiva Online

-Consulte condiciones con nuestro asesor comercial.

Incluye 7 años de garantía de marca con límite de 150000kms. Las especificaciones sobre equipamiento, modelo y precio no tienen carácter vinculante. Información válida salvo error tipográfico.

Disponemos de gran variedad de vehículos nuevos en stock para entrega inmediata.

AUTOCONSA. ES



Acabado interior

- Acabado EMOTION (clasificación JATO: mediano M1)
- Siete plazas (2+3+2)
- Plazas: 7
- Doce altavoces (Bose) con subwoofer y sonido surround
- Toma/s de 12v en los asientos delanteros y los asientos traseros
- Cromado en las ventanas laterales, a los lados y en los paragolpes
- Espejo de cortesía iluminado en conductor en acompañante
- Alfombrillas
- Encendido diurno automático
- Bandeja trasera flexible
- Sujeción de carga
- Cierre centralizado con apertura por tarjeta/llave inteligente
- Techo solar de cristal (delantero) eléctrico, inclinable y deslizante
- Dos reposacabezas en asientos delanteros ajustables en altura, tres reposacabezas en asientos traseros ajustables en altura, dos reposacabezas en la tercera fila de asientos ajustables en altura
- Asientos de tela (material principal) y de cuero sintético (material secundario)
- Apoyabrazos central delantero
- Apoyabrazos trasero
- Asiento delantero del conductor individual con ajuste eléctrico térmico, eléctrico, ajuste eléctrico en altura y eléctrico con ajuste eléctrico del respaldo, asiento delantero del acompañante individual, térmico y ajuste longitudinal manual con ajuste manual del respaldo
- Asientos traseros de tres plazas de tipo individual+banco térmicos de orientación delantera abatibles en el suelo y ajuste longitudinal manual con banqueta fija, respaldo abatible asimétrico y ajuste manual del respaldo con plegado remoto
- Tercera fila de asientos con dos plazas de tipo individual abatibles en el suelo con respaldo abatible simétrico con plegado remoto
- Volante multi-función térmico de aluminio y cuero ajustable en altura y en profundidad
- Sujetavasos en los asientos delanteros y los asientos traseros
- Retrovisor interior con oscurecimiento progresivo automático
- Luneta trasera fija con limpiacristal trasera intermitente
- Elevalunas eléctricos delanteros y traseros con dos de ellos de un solo toque
- Techo de cristal
- Equipo reparación neumáticos
- Encendido automático luces emergencia
- Apertura compartimento motor
- Sistema de asistencia de aparcamiento trasero con visualización de guía
- Cámara de visión de 360°

Seguridad

- ABS
- Testigo de cinturones (siete)
- Airbag lateral de cortina delantero y trasero
- Protección antirrobo volumétrica
- Airbag frontal del conductor, airbag frontal del acompañante desconectable
- Airbags laterales delanteros
- Cinturón de seguridad delantero en asiento conductor, acompañante y ajustable en altura con pretensores
- Cinturón de seguridad trasero en lado conductor, cinturón de seguridad trasero en lado acompañante, cinturón de seguridad trasero en asiento central de 3 puntos
- Cinturón seguridad tercera fila en lado conductor y lado acompañante
- Control de estabilidad
- Resultado de pruebas de impacto Euro NCAP : , puntuación global: 5,0, protección adultos: 82,0, protección niños: 85,0, protección peatones: 63,0, puntuación ayudas a la seguridad: 87,0, Versión evaluada: Kia Sorento 1.6 T-GDI HEV GLS 5dr OD LHD y Fecha del test: 09 dic 2020
- Sistema de alarma de colisión: activa las luces de freno con asistencia de frenado, sistema antiatropello peatones/ciclistas, monitorización del conductor y delantero y trasero de 10 Km/h como mínimo aviso visual/ acústico, distancia programable, funciona por encima de 130 km/h / 78 mph, funciona por encima de 50 km/h / 30 mph, funciona por debajo de 50 km/h / 30 mph, incluye tráfico cruzado en cruce y incluye tráfico frontal en cruce
- Alerta de cambio de carril: activa la dirección
- Control de estabilidad del remolque
- Airbag central para asientos delanteros
- Prev. colisiones en cruce tráfico tras. radar
- Sistema de frenado anti-multicolisión
- Siete airbags



Multimedia y audio

- Equipo de audio (Bose) con radio AM/FM, radio digital y pantalla táctil pantalla a color
- Ordenador de viaje con consumo medio
- Navegador con datos vía internet y pantalla a color de 12,30" con información en 3D y con voz, control mediante pantalla táctil y información de tráfico 31,2, 84 y 84
- Sistema activación por voz
- Bluetooth
- Conexión para: USB delantero, 1, 0 y 0
- Reconocimiento señales de tráfico
- Control de Apps

Confort

- Control remoto de audio en el volante
- Control de crucero con control de crucero adaptativo y función stop/go
- Sistema de distancia de aparcamiento delanteros con sensor, sistema de distancia de aparcamiento traseros con sensor y cámara, sistema de distancia de aparcamiento en los lados con sensor y cámara
- Altura (mm): 1700
- Control electrónico de tracción
- Tablero de instrumentos con pantalla TFT configurable
- Regulación de los faros dependiente de la velocidad con ajuste de altura automático, faros direccionales, sensor de oscuridad y sensor de vehículos en sentido contrario
- Dirección asistida eléctrica con endurecimiento progresivo s/velocidad
- Cortinillas parasol manuales en las lunas laterales
- Suspensión delantera tipo McPherson o similar con barra estabilizadora mediante muelle helicoidal con ruedas independientes, suspensión trasera de multibrazo (multi-link) con barra estabilizadora mediante muelle helicoidal con ruedas independientes
- Controles de climatización diferenciados digitales para conductor/acompañante
- Aire acondicionado bizona de automático
- Limpiaparabrisas delantero con sensor de lluvia
- Preparación Isofix
- Start/Stop parada y arranque automático
- Limitador de velocidad
- Apertura manos libres del maletero

Dimensiones

- Dimensiones exteriores: 4.810 mm de largo, 1.900 mm de ancho, 1.700 mm de alto, 174 mm de altura libre sobre el suelo sin carga, 2.815 mm de batalla, 1.646 mm de ancho de vía delantero, 1.656 mm de ancho de vía trasero, 11.560 mm de diámetro de giro entre bordillos, 13.270 mm de diámetro de giro entre paredes, 2.170, 43,5 y 85,4
- Longitud (mm): 4810
- Anchura (mm): 1900
- Dimensiones interiores: 1.024 mm de altura entre banqueta-techo (delante), 994 mm de altura entre banqueta-techo (detrás), 1.411 mm de anchura en las caderas (delante), 1.399 mm de anchura en las caderas (detrás), 1.052 mm de espacio para las piernas (delante), 1.060 mm de espacio para las piernas (detrás), 1.500 mm de anchura en los hombros (delante), 1.475 mm de anchura en los hombros (detrás), 935 mm de espacio para la cabeza en 3ª fila, 1.080 mm de espacio para las caderas en 3ª fila, 752 mm de espacio para las piernas en 3ª fila, 1.345 mm de espacio para los hombros en 3ª fila, 36,8, 42,5, 29,6 y 53,0



Ficha técnica

- Tracción delantera con sistema de control de descenso
- Cubicaje (cm³): 1598
- Cilindros: 4
- Velocidad máxima (km/h): 183
- Potencia de 215 CV (CEE) 158 kW @ 5.500 rpm (potencia max) 350 Nm de par máximo @ 1.500 rpm (par max) ; 60 CV (potencia máx. motor eléctrico), 44 kW (potencia máx. motor eléctrico) y 264 Nm (torque máx. motor eléctrico) potencia con combustible primario
- Transmisión de tipo automático con cambio automático con modo manual de seis marchas con paso a modo manual, palanca en el volante y levas en el volante palancas tras el volante
- Velocidades: 6
- Pesos: 2.580 kg (peso máximo admisible), 1.783 kg (peso en vacío), 1.200 kg (peso máximo remolcable con freno) y 750 kg (peso máximo remolcable sin freno) (medición: EU)
- Etiqueta de eficiencia energética clase A
- Mantenimiento principal cada 30.000 km, 24 meses
- Fecha introducción de la versión: 08 abr 2024 y del modelo: 08 abr 2024
- Motor híbrido (HEV)
- Pantalla multifunción de 12,30 " panel de instrumentos 1 y 31,2, pantalla multifunción táctil de 12,30 " Salpicadero central 1, 31,2, orientación de la pantalla fija y no
- Híbrido activo

Acabado exterior

- Puertas: 5
- Alerón en el techo/parte superior del portón
- Faros con lente elipsoidal, bombilla LED y luz larga con bombilla LED
- Luces antiniebla delanteras
- Pintura metalizada
- Portaequipajes longitudinal en el techo en Cromados/Plateados
- Retrovisor exterior del conductor y acompañante pintado con ajuste eléctrico desempañable con intermitente integrado
- Puerta conductor, trasera (lado conductor), pasajero y trasera (lado pasajero) con bisagras delanteras
- Puerta trasera con portón
- Cristal trasero oscurecido en el lateral trasero
- Luces de freno, luces frontales antiniebla, luces de cruce, luces intermitentes laterales, Luces de día, Luces traseras y luces de carretera con tecnología LED

Prestaciones

- Cuatro frenos de disco siendo dos ventilados
- Servocierre del maletero
- Motor de 1,6 litros (1.598 cc) , cuatro cilindros en línea con 75,6 mm de diámetro y 89,0 mm de carrera
- Compresor: uno de tipo turbo
- Batería tipo: iones de litio de 270,0 voltios, 5,5 Ah y 1,50 kw/h 4, 0, 0 y 0,0
- Alimentación : gasolina - inyección directa
- Prestaciones: 183 km/h de velocidad máxima, 8,6 segs de aceleración 0-100 km/h y 120 km/h de velocidad máxima en modo eléctrico
- Neumáticos delanteros y traseros de 19 pulgadas de diámetro, 235 mm de ancho, 55 % de perfil y índice de velocidad: V con índice de carga: 105
- Sistema de ventilación con pantalla digital y filtro de pólen calefacción del motor
- Retrovisores plegables
- Llantas delanteras y traseras en aluminio de 19 pulgadas de diámetro y 7,5 pulgadas de ancho bi- tono, 48,3 y 19,0
- Sistema de servofreno de emergencia
- Indicador de baja presión de los neumáticos con visualización de presión y sensor Montado en la llanta
- Potencia secundaria de 160 CV, 118 kW de potencia máxima, 265 Nm de par máximo, 5.500 rpm para la potencia máxima y 1.500 rpm para el par máximo
- Freno mano electrónico
- Sensor de adelantamiento incluye pantalla y activo sin intermitente
- Filtro de partículas
- Control de arranque en pendiente
- Botón de arranque del vehículo
- Recuperación de la energía
- Un motor eléctrico de 60,0 CV y 44,0 kW con 264 Nm de par máximo motor síncrono de imanes permanentes CA y delantero



Información básica

- Información de la versión: número última lista de precios: 01/07/2024, fecha de comunicación: 01 jul 2024, fase/generación: 4, Version id: 819.857.405, fuente de los precios: interna, M1 y 01 jul 2024
- Carrocería tipo todoterreno con 5 puertas, batalla corta, volante al lado izquierdo, código de plataforma: N3, carrocería & puertas (local): todoterreno de 5 puertas
- 16,8 grados de ángulo de entrada y 21,3 grados de ángulo de salida
- Capacidad del compartimento de carga: 179 litros (hasta las ventanas con asientos montados) y 1.966 litros (hasta el techo con asientos plegados) (medición VDA) 0 l de almacenamiento delantero y 0,0 cu ft de almacenamiento delantero
- Norma de emisiones EU6 E y ECO
- Combustible: sin plomo 95 octanos y Combustible primario: gasolina
- Depósito principal de combustible: 67 litros
- Capacidad depósito (l): 67
- Aceleración 0-100 (s): 8.6
- Tarjeta / llave inteligente con entrada sin llave y arranque sin llave
- Consumo de combustible (WLTP HEV modo ahorro de la batería): 6,7 l/100km (mixto), 14,9 km/l (mixto), 7,3, 13,7, 6,0, 16,7, 6,1, 16,4, 7,4, 13,5, 32, 39, 39 y 32
- Estado de los datos: actualizado (colores y tapicerías), actualizado (datos leasing), actualizado (contenido opciones), actualizado (precio opciones), actualizado (precios) y sólo datos de los catálogos (especificaciones)
- Modos de conducción con cartografía del motor y dirección

Otros

- Actualizaciones inalámbricas actualizaciones OTA
- Asistente de velocidad inteligente
- Base de carga inalámbrica
- Bloqueo por alcohol
- Conducción autónoma 2 - automatización parcial, control de carril activo y asistente de carretera / piloto de carretera
- Conversión texto a voz / voz a texto
- Emisiones WLTP HEV modo ahorro de la batería y 152,0
- Garantía anticorrosión: 144 meses distancia 9.999.999 km
- Garantía completa del vehículo: 84 meses y 150.000 km
- Garantía de asistencia en carretera: 36 meses distancia 9.999.999 km
- Garantía de la batería: 84 meses, 150.000 Km y 70
- Garantía de la pintura: 60 meses distancia 150.000 km
- Garantía del motor y mecanismos de tracción: 84 meses y 150.000 km
- Garantía sistemas eléctricos: 84 meses y 150.000 km
- Garantía total vehículo - fabricante: 84 meses y 150.000 km
- Garantía tren motriz - fabricante: 84, 150.000 y 93.206
- Gastos de transporte fijos : 614,50 € (614,50 excluyendo IVA) incluyendo 0 litros de combustible
- Grabación de datos de accidentes
- Idioma local: Español (España), marca: Kia, modelo: Sorento, versión: 1.6 T-GDi HEV Emotion 4x2 7pl, acabado: Emotion y 1.6 T-GDi HEV Emotion 4x2 7pl
- Iluminación ambiental selección de color
- Impuestos: I.V.A. (21%), Impuesto de Matriculación (4,75%), 9.491,33, 2.146,85 y IVA de IVA IVA al 21,00 % 9.491,33 € de IVA
- Integración móvil Apple CarPlay, Android Auto, 999, 999, 0, conexión inalámbrica Apple y Conexión inalámbrica Android
- Interfaz usuario infoentreten. Integrada 84
- Llamada de emergenciaLlamada de emergencia
- Múltiples perfiles de usuario
- Puerto de carga USB delantero y trasero
- Servicios remotos alerta de robo, cierre/apertura remota, encuentra mi coche, 84, enviar destino al vehículo, diagnóstico del vehículo y historial de conducción y análisis
- Sistema eléctrico
- Tiradores de las puertas
- WLTP consumo de energía eléctrica BEV/HEV consumo de energía eléctrica

*Esta ficha fue generada automáticamente al solicitar su descarga y fue creada el día 01/09/2024. La información contenida en esta ficha de producto tiene exclusivamente fines informativos. El precio, descripción y equipamientos del vehículo pueden estar sujetos a posibles variaciones. Consulta con nuestros asesores para confirmar cualquier información de las condiciones comerciales y contractuales.