



Hyundai Santa Fe

PHEV 1.6T 253CV 4X4 AT Maxx

1 Km | 186 KW (253 CV) | Híbrido enchufable | Automático


Precio al contado
54.075 €

44.876 €
Precio financiado





Principales especificaciones


 Km
1 Km


 Combustible
Híbrido enchufable

 Transmisión
Automático

 Cilindrada
1598 cc

 Puertas
5

 Plazas
7

 Color
Blanco

 Carrocería
Todoterreno

Descripción

¡STOCK DISPONIBLE!

¡Unidades para Entrega Rápida!

Oferta especial del nuevo Hyundai Santa Fe HÍBRIDO ENCHUFABLE Model Year 25 con motor 1.6 T 253 CV, tracción 4x4 y etiqueta CERO-

Además, aprovéchate de todas las ventajas de adquirir tu coche en Hyuconsa:

- Compra 100% Online, por Teléfono o Físicamente en nuestras Instalaciones.
- Gestión comercial y financiera 100% Online con financiación a medida (Renting/ Leasing/ Financiación Lineal).
- Garantía Oficial de la marca.
- Tasación Online de tu antiguo coche.
- Asesoramiento y contratación de seguros del automóvil.
- Y, Posibilidad de entrega en cualquier parte de España.



¿Quieres conocer más sobre el Nuevo Hyundai SantaFE?

¡NO LO PIENSES MÁS! Contacta con nosotros o visita nuestra página web Autocyl. es para que la Compra de tu Vehículo Nuevo, KMO y Ocasión sea lo más sencilla posible.

Consultar condiciones Comerciales, Financiación y Colores Disponibles con nuestro Asesor.

Los datos del anuncio (incluyendo las fotos) podrían contener algún error, por lo que no puede constituir la base de un futuro contrato

Hyuconsa, Tu Concesionario Hyundai en Palencia

Acabado interior

- Acabado MAXX (clasificación JATO: base B1)
- Siete plazas (2+3+2)
- Plazas: 7
- Seis altavoces
- Toma/s de 12v en la zona de carga, los asientos delanteros, los asientos traseros y la tercera fila de asientos
- Espejo de cortesía iluminado en conductor en acompañante
- Acabados de lujo: pomo de la palanca de cambios en símil aluminio y tablero en cuero sintético
- Encendido diurno automático
- Bandeja trasera flexible
- Sujeción de carga
- Cierre centralizado con apertura por tarjeta/llave inteligente
- Dos reposacabezas en asientos delanteros ajustables en altura, tres reposacabezas en asientos traseros ajustables en altura, dos reposacabezas en la tercera fila de asientos ajustables en altura
- Asientos de tela (material principal) y de tela (material secundario)
- Apoyabrazos central delantero
- Apoyabrazos trasero
- Asiento delantero del conductor individual, térmico, ajuste longitudinal manual, ajuste manual en altura y ajuste lumbar manual con ajuste manual del respaldo y ajuste manual de la inclinación de la banqueta, asiento delantero del acompañante individual, térmico y ajuste longitudinal manual con ajuste manual del respaldo
- Asientos traseros de tres plazas de tipo banco de orientación delantera abatibles en el suelo y ajuste longitudinal manual con respaldo abatible asimétrico con plegado remoto
- Tercera fila de asientos con dos plazas de tipo individual abatibles en el suelo con respaldo abatible simétrico
- Volante multi-función térmico de aluminio y cuero ajustable en altura y en profundidad
- Sujetavasos en los asientos delanteros y los asientos traseros
- Retrovisor interior con oscurecimiento progresivo automático
- Luneta trasera fija con limpiacristal trasera intermitente
- Elevalunas eléctricos delanteros y traseros con dos de ellos de un solo toque
- Equipo reparación neumáticos
- Encendido automático luces emergencia
- Apertura compartimiento motor
- Sistema de asistencia de aparcamiento trasero con visualización de guía
- Enchufable



Seguridad

- ABS
- Testigo de cinturones
- Airbag lateral de cortina en las tres filas de asientos
- Protección antirrobo
- Airbag frontal del conductor, airbag frontal del acompañante desconectable
- Airbags laterales delanteros y traseros
- Cinturón de seguridad delantero en asiento conductor, acompañante y ajustable en altura con pretensores
- Cinturón de seguridad trasero en lado conductor con pretensores, cinturón de seguridad trasero en lado acompañante con pretensores, cinturón de seguridad trasero en asiento central de 3 puntos
- Cinturón seguridad tercera fila en lado conductor y lado acompañante
- Control de estabilidad
- Airbag de rodilla para el conductor
- Sistema de alarma de colisión: activa las luces de freno con asistencia de frenado, sistema antiatropello peatones/ciclistas, monitorización del conductor y frenado a baja velocidad de 5 Km/h como mínimo aviso visual/ acústico, distancia programable, funciona por encima de 130 km/h / 78 mph, funciona por encima de 50 km/h / 30 mph y funciona por debajo de 50 km/h / 30 mph
- Alerta de cambio de carril: activa la dirección
- Control de estabilidad del remolque
- Airbag central para asientos delanteros
- Sistema de frenado anti-multicolisión
- Diez airbags

Multimedia y audio

- Equipo de audio con radio AM/FM, radio digital y pantalla táctil pantalla a color
- Ordenador de viaje con consumo medio
- Navegador con datos vía internet y pantalla a color de 12,30" con información en 3D y con voz, control mediante pantalla táctil y información de tráfico 31,2, 60 y 60
- Sistema activación por voz ninguno
- Bluetooth
- Conexión para: USB delantero, 1, 0 y 0
- Reconocimiento señales de tráfico
- Control de Apps

Confort

- Control remoto de audio en el volante
- Control de crucero con control de crucero adaptativo y función stop/go control crucero adaptativo vincula. mapa
- Sensores de aparcamiento delanteros con sensor, sensores de aparcamiento traseros con sensor y cámara
- Altura (mm): 1770
- Control electrónico de tracción
- Tablero de instrumentos analógico con TFT
- Regulación de los faros con ajuste de altura automático, sensor de oscuridad y sensor de vehículos en sentido contrario
- Dirección asistida eléctrica con endurecimiento progresivo s/velocidad
- Cortinillas parasol manuales en las lunas laterales
- Suspensión delantera tipo McPherson o similar con barra estabilizadora mediante muelle helicoidal con ruedas independientes, suspensión trasera de multibrazo (multi-link) con barra estabilizadora mediante muelle helicoidal con ruedas independientes
- Controles de climatización diferenciados digitales para conductor/acompañante, controles de climatización diferenciados para la tercera fila de asientos
- Aire acondicionado trizona con mandos traseros para el climatizador de automático
- Limpiaparabrisas delantero con sensor de lluvia
- Preparación Isofix
- Start/Stop parada y arranque automático
- Limitador de velocidad
- Control remoto de la batería con chequeo de estado, activación de carga, temporizador y aviso de carga completa 60
- Control remoto sistema de aireación HVAC incluye teléfono, incluye temporizador, 60, incluye calefacción y incluye refrigeración
- Apertura manos libres del maletero



Dimensiones

- Dimensiones exteriores: 4.830 mm de largo, 1.900 mm de ancho, 1.770 mm de alto, 177 mm de altura libre sobre el suelo sin carga, 2.815 mm de batalla, 1.635 mm de ancho de vía delantero, 1.644 mm de ancho de vía trasero y 11.600 mm de diámetro de giro entre bordillos
- Longitud (mm): 4830
- Anchura (mm): 1900
- Dimensiones interiores: 1.045 mm de altura entre banqueta-techo (delante), 1.030 mm de altura entre banqueta-techo (detrás), 1.052 mm de espacio para las piernas (delante), 1.075 mm de espacio para las piernas (detrás), 1.511 mm de anchura en los hombros (delante), 1.475 mm de anchura en los hombros (detrás), 958 mm de espacio para la cabeza en 3ª fila, 761 mm de espacio para las piernas en 3ª fila, 1.360 mm de espacio para los hombros en 3ª fila, 37,7, 30,0 y 53,5

Ficha técnica

- Tracción 4x4 permanente y seleccionable con con sistema de control de descenso y selección manual y auto
- Diferencial deslizamiento limitado trasero de tipo electrónico
- Cubicaje (cm³): 1598
- Cilindros: 4
- Velocidad máxima (km/h): 180
- Potencia de 253 CV (CEE) 186 kW ; 98 CV (potencia máx. motor eléctrico), 72 kW (potencia máx. motor eléctrico) y 304 Nm (torque máx. motor eléctrico) potencia con combustible primario
- Transmisión de tipo automático con cambio automático con modo manual de seis marchas con paso a modo manual, palanca en el volante y levas en el volante palancas tras el volante
- Velocidades: 6
- Pesos: 2.740 kg (peso máximo admisible), 2.090 kg (peso en vacío), 1.010 kg (peso máximo remolcable con freno) y 750 kg (peso máximo remolcable sin freno)
- Etiqueta de eficiencia energética clase A
- Mantenimiento principal cada 15.000 km, 12 meses
- Fecha introducción de la versión: 20 jun 2024 y del modelo: 20 jun 2024
- Motor híbrido enchufable (PHEV)
- Pantalla multifunción de 4,20 " panel de instrumentos 1 y 10,7, pantalla multifunción táctil de 12,30 " Salpicadero central 1, 31,2, orientación de la pantalla fija y no
- Híbrido activo

Acabado exterior

- Puertas: 5
- Alerón en el techo/parte superior del portón
- Faros con lente elipsoidal, bombilla LED y luz larga con bombilla LED
- Pintura metalizada
- Portaequipajes longitudinal en el techo en negro/gris (no pintado)
- Retrovisor exterior del conductor y acompañante pintado con ajuste eléctrico desempañable con intermitente integrado
- Puerta conductor, trasera (lado conductor), pasajero y trasera (lado pasajero) con bisagras delanteras
- Puerta trasera con portón
- Luces de freno, Luces de cruce, luces intermitentes laterales, Luces de día, Luces traseras y luces de carretera con tecnología LED



Prestaciones

- Cuatro frenos de disco siendo cuatro ventilados
- Servocierre del maletero
- Servocierre: maletero trasero
- Motor de 1,6 litros (1.598 cc) , cuatro cilindros en línea con 75,6 mm de diámetro y 89,0 mm de carrera ; código del motor: G4FT
- Compresor: uno de tipo turbo
- Batería tipo: iones de litio de 13,80 kw/h 0, 0 y 0,0
- Alimentación : gasolina - inyección directa
- Prestaciones: 180 km/h de velocidad máxima y 9,3 segs de aceleración 0-100 km/h
- Neumáticos delanteros y traseros de 20 pulgadas de diámetro, 255 mm de ancho, 45 % de perfil y índice de velocidad: V con índice de carga: 105 y reforzado
- Sistema de ventilación con pantalla digital, filtro de pólen y filtro de carbón activo calefacción del motor
- Retrovisores plegables
- Llantas delanteras y traseras en aluminio de 20 pulgadas de diámetro y 8,5 pulgadas de ancho bi-ono, 50,8 y 21,6
- Sistema de servofreno de emergencia
- Indicador de baja presión de los neumáticos con visualización de presión y sensor Montado en la llanta
- Potencia secundaria de 160 CV, 118 kW de potencia máxima, 265 Nm de par máximo, 5.500 rpm para la potencia máxima y 1.500 rpm para el par máximo
- Freno mano electrónico
- Control de arranque en pendiente
- Selección del tipo de terreno incluye reglaje TR/ESP
- Botón de arranque del vehículo
- Recuperación de la energía selección de nivel
- Información del proceso de carga con modo 2 a 230 voltios y 10 amperios 2,30, 0 y 100, información del proceso de carga con modo 3 en 4,00 horas 3,30, 3,30, 4,60, 4,60 y 4,60
- Un motor eléctrico de 97,9 CV y 72,0 kW con 304 Nm de par máximo motor síncrono de imanes permanentes CA

Información básica

- Información de la versión: número última lista de precios: 20/06/2024, fecha de comunicación: 20 jun 2024, fase/generación: 5, Version id: 826.295.503, fuente de los precios: interna, M1 y 20 jun 2024
- Carrocería tipo todoterreno con 5 puertas, batalla corta, volante al lado izquierdo, carrocería & puertas (local): todoterreno de 5 puertas
- 17,4 grados de ángulo de entrada y 20,9 grados de ángulo de salida
- Capacidad del compartimento de carga: 130 litros (hasta las ventanas con asientos montados) y 1.695 litros (hasta el techo con asientos plegados) (medición VDA) 0 l de almacenamiento delantero y 0,0 cu ft de almacenamiento delantero
- Norma de emisiones EU6 E y 0 emisiones
- Combustible: eléctrico, combustible adicional: sin plomo y Combustible primario: eléctrico
- Depósito principal de combustible: 47 litros
- Capacidad depósito (l): 47
- Aceleración 0-100 (s): 9.3
- Tarjeta / llave inteligente con entrada sin llave y arranque sin llave
- Consumo de combustible (WLTP HEV Factor de Utilidad ponderado): 1,7 l/100km (mixto) y 58,8 km/l (mixto)
- Estado de los datos: actualizado (colores y tapicerías), actualizado (datos leasing), actualizado (contenido opciones), actualizado (precio opciones), actualizado (precios) y todos los datos disponibles (especificaciones)
- Modos de conducción con cartografía del motor y dirección



Otros

- Actualizaciones inalámbricas actualizaciones OTA
- Alerta de ocupante trasero
- Alerta de salida del vehículo
- Asistente de velocidad inteligente
- Base de carga inalámbrica
- Cable de carga Modo 2
- Cable de carga Modo 3
- Cable de carga Tipo 2 (Mennekes), toma de carga CA 1 y lateral trasero
- Conducción autónoma 2 - automatización parcial, control de carril activo y asistente de carretera / piloto de carretera
- Control vectorial de par
- Conversión texto a voz / voz a texto
- Emisiones WLTP HEV Factor de Utilidad ponderado y 38,0
- Garantía anticorrosión: 144 meses distancia 9.999.999 km
- Garantía completa del vehículo: 60 meses y 9.999.999 km
- Garantía de asistencia en carretera: 96 meses distancia 9.999.999 km
- Garantía de la batería: 96 meses, 160.000 Km y 70
- Garantía de la pintura: 60 meses distancia 9.999.999 km
- Garantía del motor y mecanismos de tracción: 60 meses y 9.999.999 km
- Garantía sistemas eléctricos: 96 meses y 160.000 km
- Garantía total vehículo - fabricante: 60 meses y 9.999.999 km
- Garantía tren motriz - fabricante: 60, 9.999.999 y 9.999.999
- Gastos de transporte fijos : 500,00 € (500,00 excluyendo IVA) incluyendo 0 litros de combustible
- Idioma local: Español (España), marca: Hyundai, modelo: Santa Fe, versión: PHEV 1.6T 253CV 4X4 AT Maxx, acabado: Maxx y PHEV 1.6T 253CV 4X4 AT Maxx
- Iluminación de acceso
- Impuestos: I.V.A. (21%), Impuesto de Matriculación (0%), 10.381,98, 0,00 y IVA de IVA IVA al 21,00 % 10.381,98 € de IVA
- Integración móvil Apple CarPlay, Android Auto, 999, 999 y 0
- Llamada de emergenciaLlamada de emergencia
- Preparación para remolque
- Puerto de carga USB delantero y trasero
- Servicios remotos alerta de robo, cierre/apertura remota, encuentra mi coche, 60, enviar destino al vehículo, diagnóstico del vehículo y historial de conducción y análisis
- Sistema eléctrico 12
- Tiradores de las puertas
- WLTP autonomía eléctrica HEV autonomía equival. sólo modo eléct. y 54
- WLTP consumo de energía eléctrica HEV consumo energía eléctri-FU ponderado y 181,0

*Esta ficha fue generada automáticamente al solicitar su descarga y fue creada el día 17/07/2024. La información contenida en esta ficha de producto tiene exclusivamente fines informativos. El precio, descripción y equipamientos del vehículo pueden estar sujetos a posibles variaciones. Consulta con nuestros asesores para confirmar cualquier información de las condiciones comerciales y contractuales.